



ФЕДЕРАЛЬНАЯ СЛУЖБА
ГОСУДАРСТВЕННОЙ СТАТИСТИКИ

ПОКАЗАТЕЛИ ПРОМЫШЛЕННОГО ПРОИЗВОДСТВА ХАНТЫ-МАНСИЙСКОГО АВТОНОМНОГО ОКРУГА – ЮГРЫ



в январе-июле 2023 года



ФЕДЕРАЛЬНАЯ СЛУЖБА
ГОСУДАРСТВЕННОЙ СТАТИСТИКИ

ПОКАЗАТЕЛИ ПРОМЫШЛЕННОГО ПРОИЗВОДСТВА ХАНТЫ- МАНСКИЙСКОГО АВТОНОМНОГО ОКРУГА – ЮГРЫ

в январе-июле 2023 года

- 01 ИНДЕКС ПРОМЫШЛЕННОГО ПРОИЗВОДСТВА
- 02 ДОБЫЧА ПОЛЕЗНЫХ ИСКОПАЕМЫХ
- 03 ОБРАБАТЫВАЮЩИЕ ПРОИЗВОДСТВА
- 04 ОБЕСПЕЧЕНИЕ ЭЛЕКТРИЧЕСКОЙ ЭНЕРГИЕЙ, ГАЗОМ И ПАРОМ; КОНДИЦИОНИРОВАНИЕ ВОЗДУХА
- 05 ВОДОСНАБЖЕНИЕ; ВОДООТВЕДЕНИЕ, ОРГАНИЗАЦИЯ СБОРА И УТИЛИЗАЦИИ ОТХОДОВ, ДЕЯТЕЛЬНОСТЬ ПО ЛИКВИДАЦИИ ЗАГРЯЗНЕНИЙ
- 06 ПРОИЗВОДСТВО ОТДЕЛЬНЫХ ВИДОВ ПРОМЫШЛЕННОЙ ПРОДУКЦИИ
- 07 ОБЪЕМ ОТГРУЖЕННЫХ ТОВАРОВ СОБСТВЕННОГО ПРОИЗВОДСТВА, ВЫПОЛНЕННЫХ РАБОТ И УСЛУГ СОБСТВЕННЫМИ СИЛАМИ ОРГАНИЗАЦИЙ

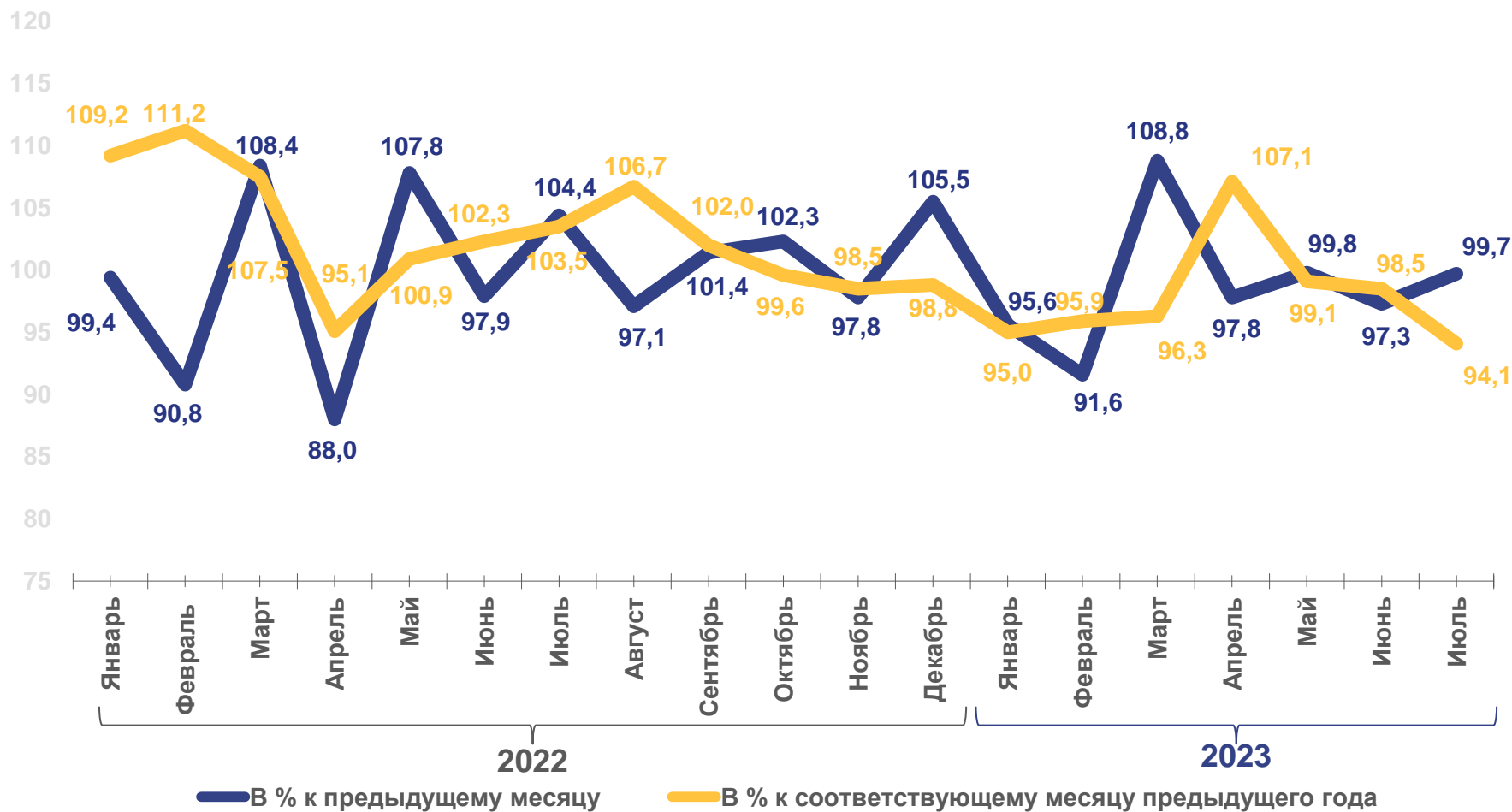




ИНДЕКС ПРОМЫШЛЕННОГО ПРОИЗВОДСТВА

ЯНВАРЬ-ИЮЛЬ 2023 Г.
В % К ЯНВАРЮ-ИЮЛЮ 2022 Г.

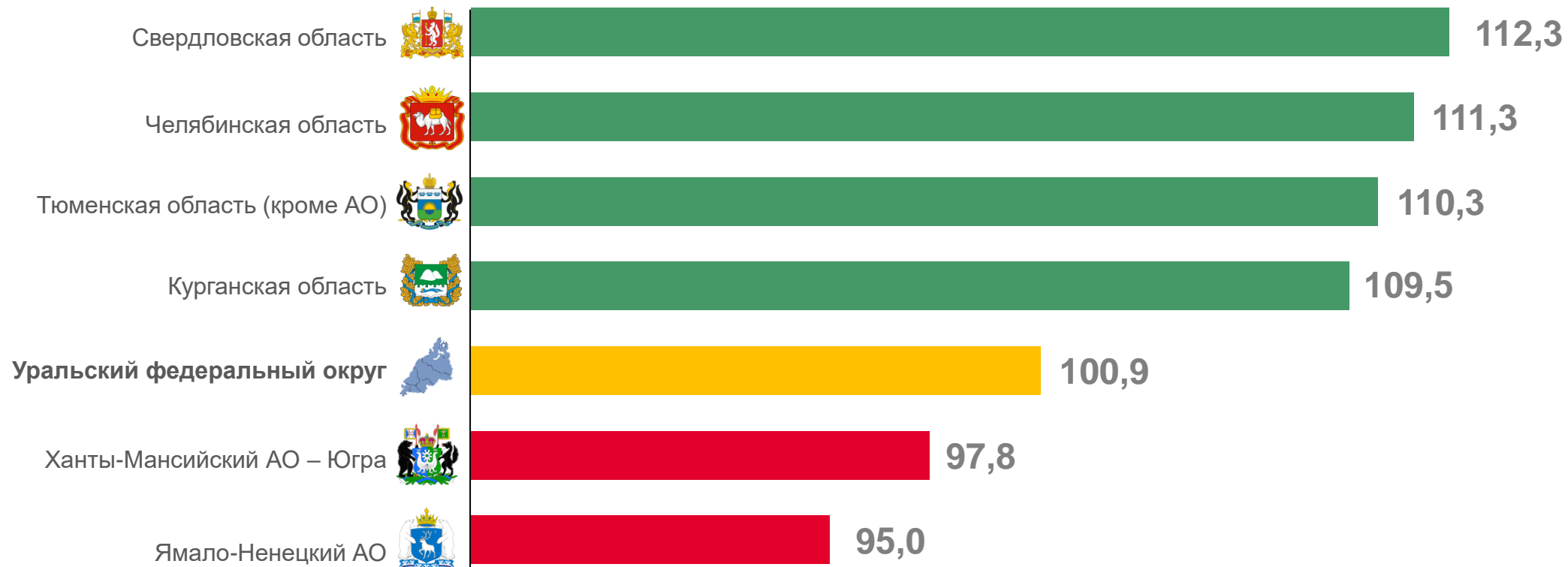
Индекс
промышленного
производства **97,8**





ИНДЕКС ПРОМЫШЛЕННОГО ПРОИЗВОДСТВА

ЯНВАРЬ-ИЮЛЬ 2023 Г. К СООТВЕТСТВУЮЩЕМУ ПЕРИОДУ ПРЕДЫДУЩЕГО ГОДА, В %



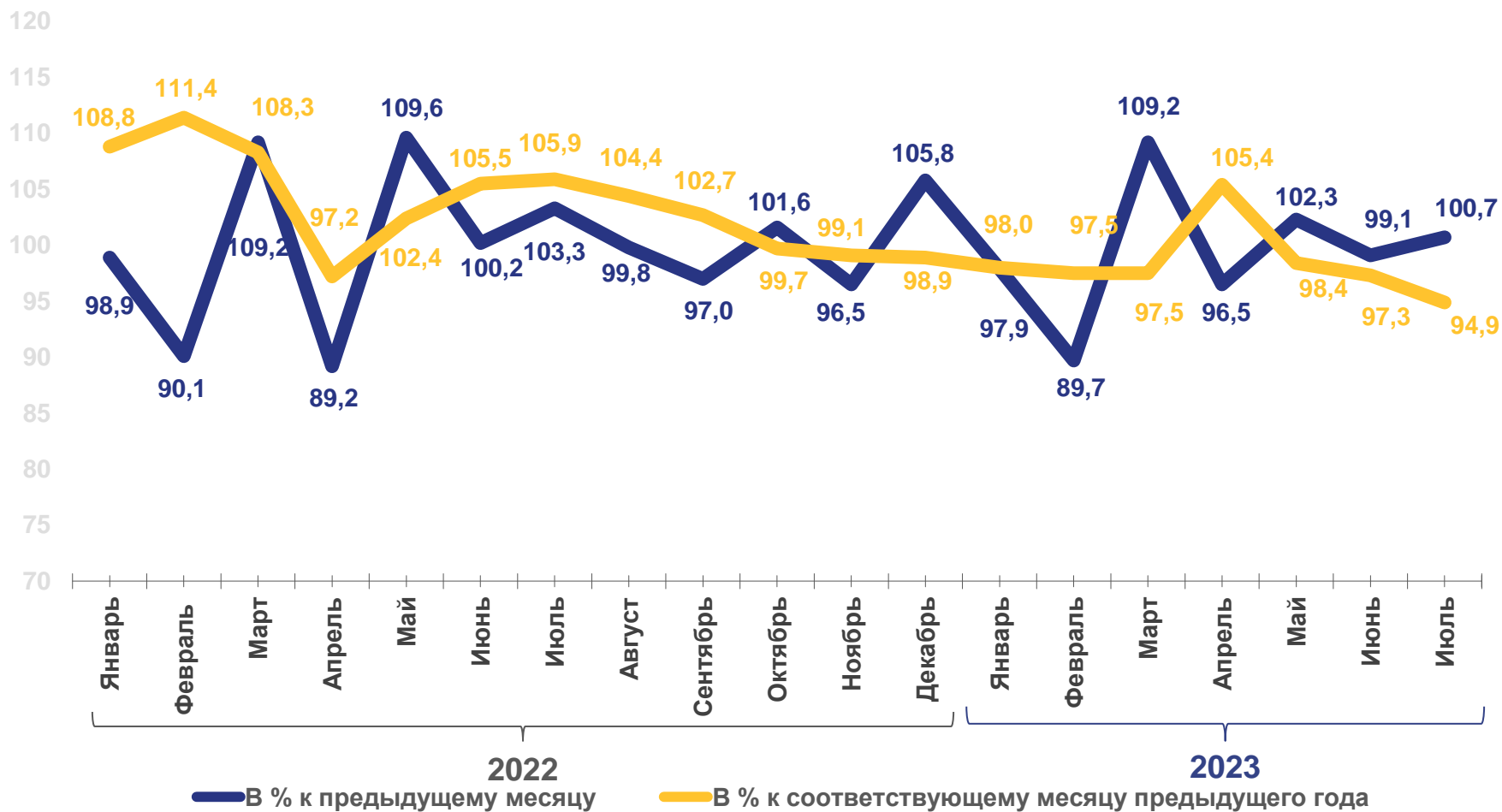


ИНДЕКС ПРОИЗВОДСТВА ПО ДОБЫЧЕ ПОЛЕЗНЫХ ИСКОПАЕМЫХ

ЯНВАРЬ-ИЮЛЬ 2023 Г.
В % К ЯНВАРЮ-ИЮЛЮ 2022 Г.

Добыча
полезных
ископаемых

98,4







ИНДЕКС ПРОИЗВОДСТВА ПО ДОБЫЧЕ ПОЛЕЗНЫХ ИСКОПАЕМЫХ

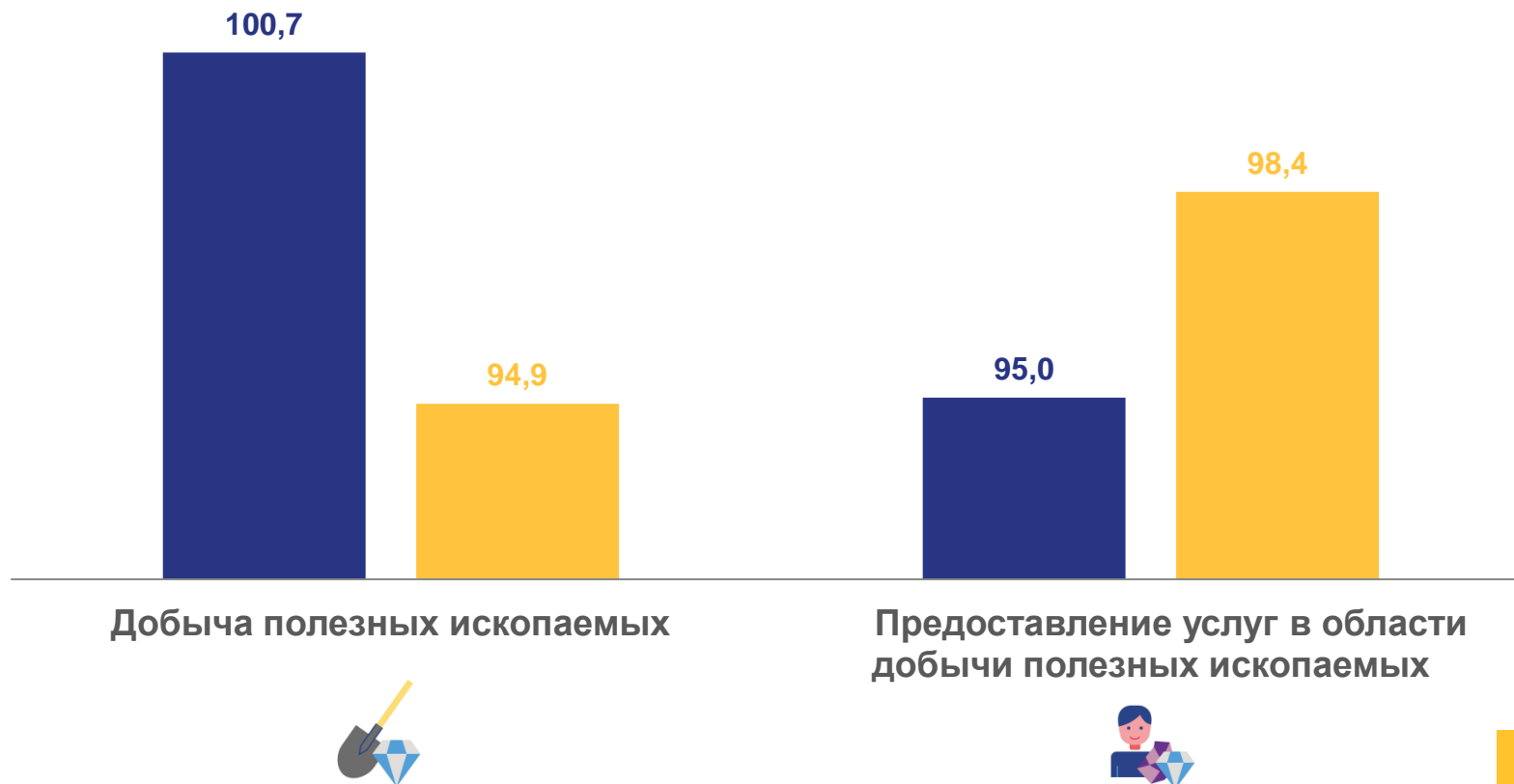
■ Июль 2023 г. в % к июню 2023 г.

■ Июль 2023 г. в % к июлю 2022 г.

ЯНВАРЬ-ИЮЛЬ 2023 Г.
В % К ЯНВАРЮ-ИЮЛЮ 2022 Г.

 Добыча
полезных
ископаемых **98,4**

 Предоставление
услуг в области
добычи полезных
ископаемых **99,3**



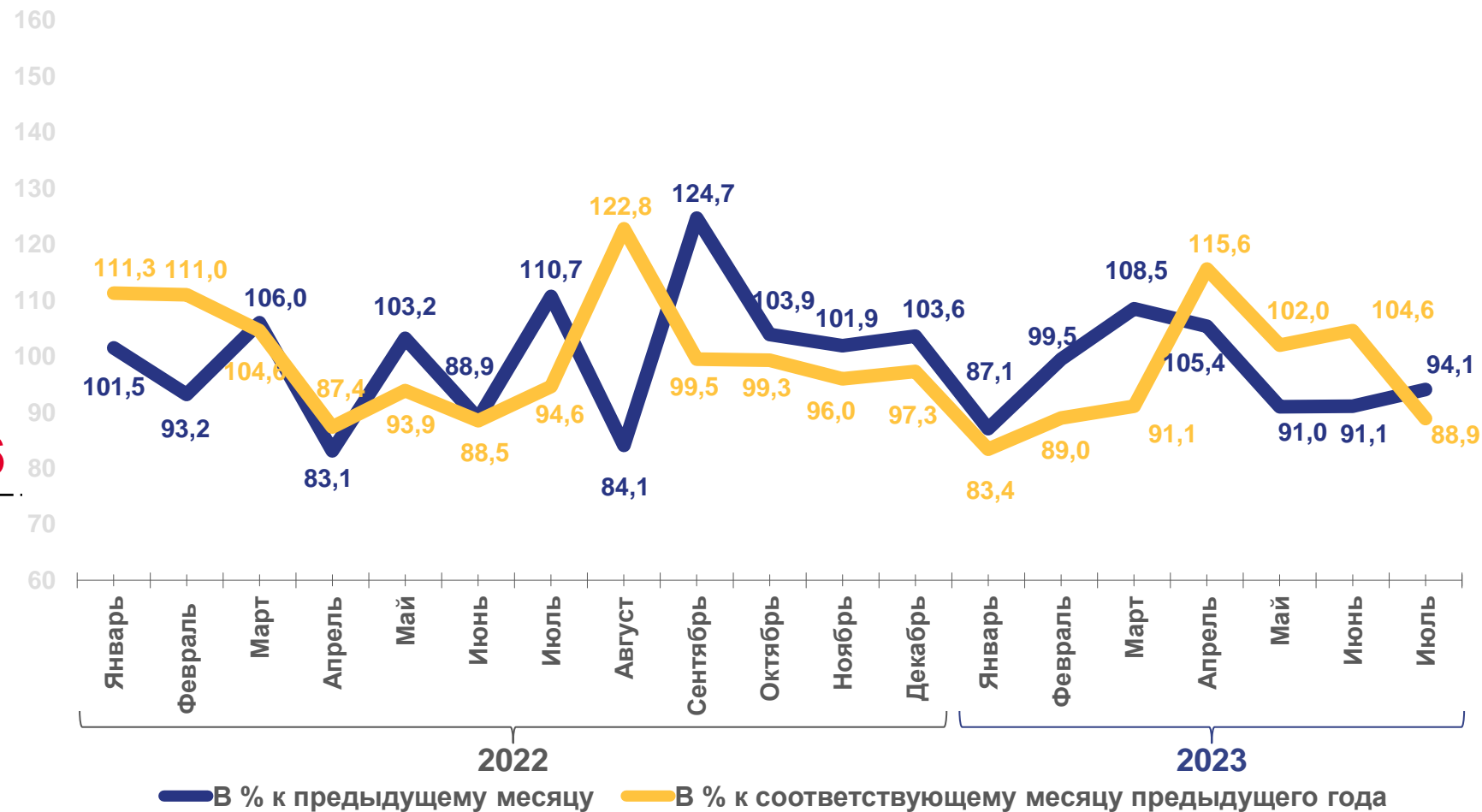


ИНДЕКС ПРОИЗВОДСТВА ПО ОБРАБАТЫВАЮЩИМ ПРОИЗВОДСТВАМ

ЯНВАРЬ-ИЮЛЬ 2023 Г.
В % К ЯНВАРЮ-ИЮЛЮ 2022 Г.

Обрабатывающие
производства

95,6





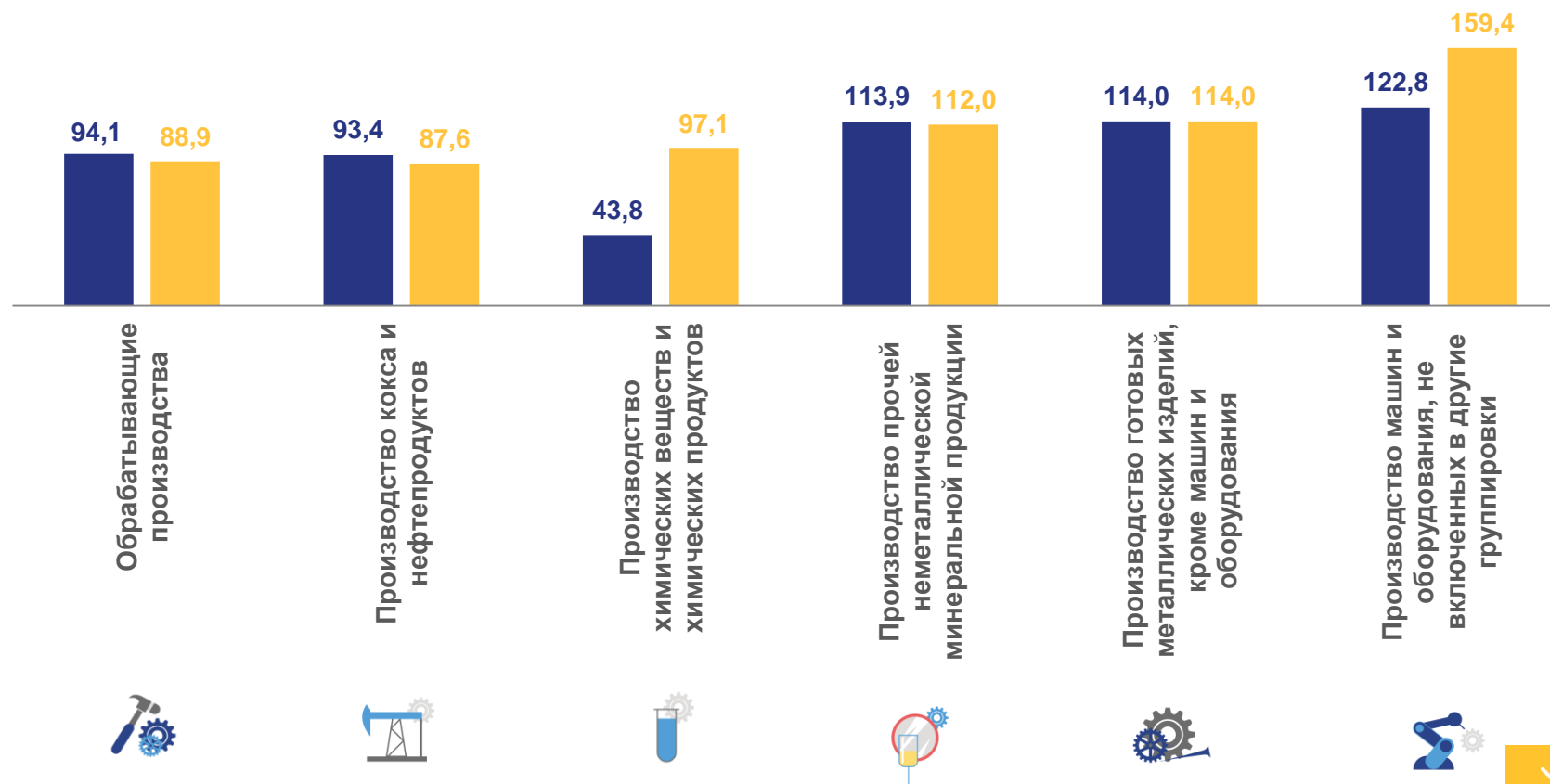
ИНДЕКСЫ ПРОИЗВОДСТВА ПО ОСНОВНЫМ ВИДАМ ОБРАБАТЫВАЮЩИХ ПРОИЗВОДСТВ


■ Июль 2023 г. в % к июню 2023 г.

■ Июль 2023 г. в % к июлю 2022 г.

ЯНВАРЬ-ИЮЛЬ 2023 Г.
В % К ЯНВАРЮ-ИЮЛЮ 2022 Г.

	Обрабатывающие производства	95,6
	Производство кокса и нефтепродуктов	94,7
	Производство химических веществ и химических продуктов	98,8
	Производство прочей неметаллической минеральной продукции	109,4
	Производство готовых металлических изделий, кроме машин и оборудования	92,6
	Производство машин и оборудования, не включенных в другие группировки	214,0



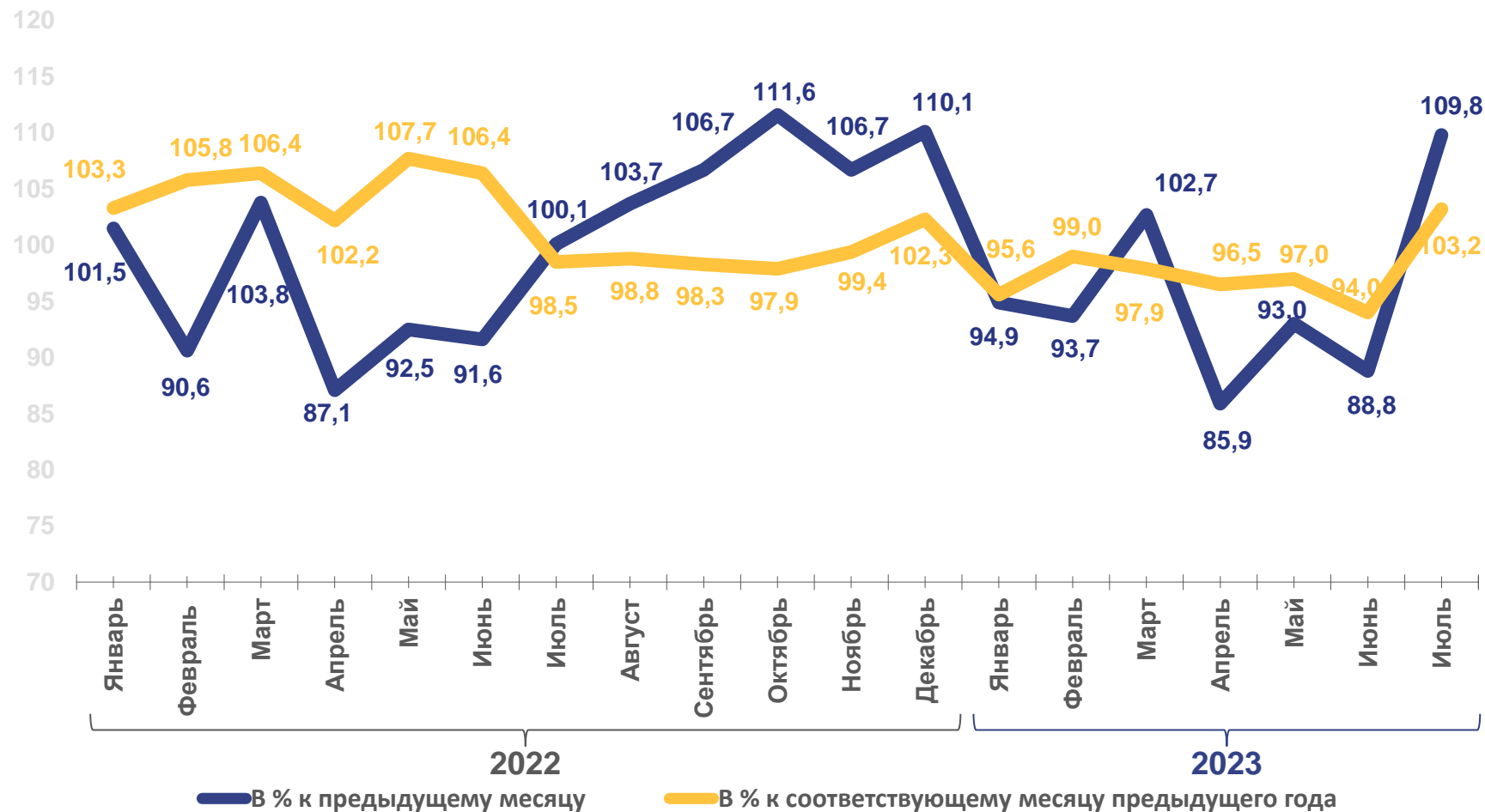


ИНДЕКС ПРОИЗВОДСТВА ПО ОБЕСПЕЧЕНИЮ ЭЛЕКТРИЧЕСКОЙ ЭНЕРГИЕЙ, ГАЗОМ И ПАРОМ; КОНДИЦИОНИРОВАНИЮ ВОЗДУХА

ЯНВАРЬ-ИЮЛЬ 2023 Г.
В % К ЯНВАРЮ-ИЮЛЮ 2022 Г.

Обеспечение электрической энергией, газом и паром; кондиционирование воздуха

97,5



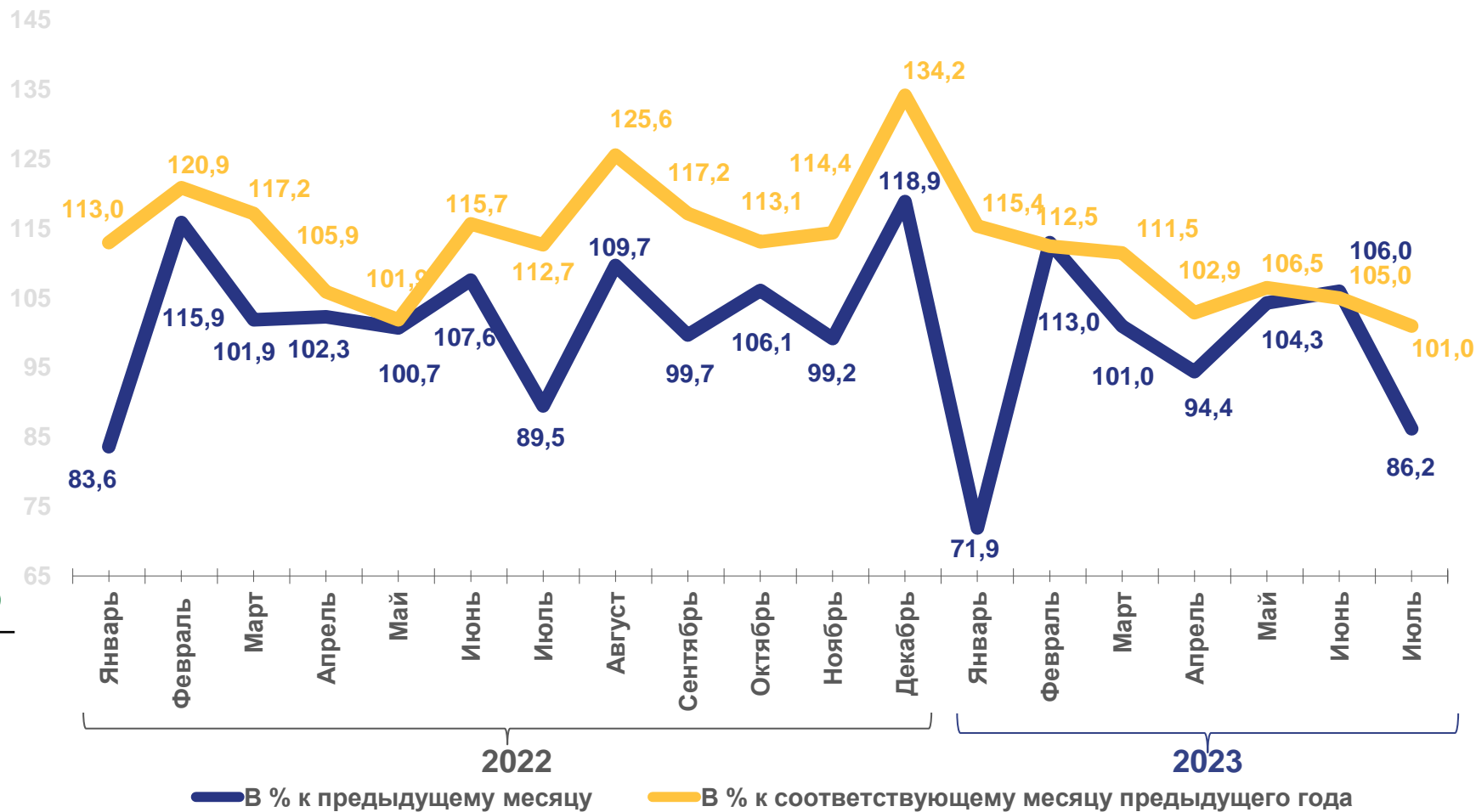


ИНДЕКС ПРОИЗВОДСТВА ПО ВОДОСНАБЖЕНИЮ; ВОДООТВЕДЕНИЮ, УТИЛИЗАЦИИ ОТХОДОВ

ЯНВАРЬ-ИЮЛЬ 2023 Г.
В % К ЯНВАРЮ-ИЮЛЮ 2022 Г.

Водоснабжение;
водоотведение,
организация
сбора
и утилизации
отходов,
деятельность
по ликвидации
загрязнений

107,6





ПРОИЗВОДСТВО ОСНОВНЫХ ВИДОВ ПРОМЫШЛЕННОЙ ПРОДУКЦИИ

ЯНВАРЬ-ИЮЛЬ 2023 Г.





НАИМЕНОВАНИЕ ПРОДУКЦИИ		ЯНВАРЬ- ИЮЛЬ 2023 Г.	В % К СООТВЕТСТВУЮЩЕМУ ПЕРИОДУ ПРЕДЫДУЩЕГО ГОДА
	Насосы центробежные подачи жидкостей прочие; насосы прочие, штук	6564	209,8
	Газы нефтяные прочие, не включенные в другие группировки, тыс. тонн	1941,8	110,4
	Воды минеральные природные упакованные, воды питьевые упакованные, не содержащие сахара, подсластителей, ароматизаторов и других пищевых веществ, тыс. полул.	57663	105,3
	Пар и горячая вода	11975,4	102,2
	Лесоматериалы, продольно распиленные или расколотые, разделенные на слои или лущенные, толщиной более 6 мм; деревянные железнодорожные или трамвайные шпалы непропитанные, тыс. м ³	221,6	99,7
	Изделия хлебобулочные недлительного хранения, тонн	39059	99,5
	Электроэнергия, млн кВт ч	48055,5	97,5
	Рыба переработанная и консервированная, ракообразные и моллюски, тонн	4349,3	95,6
	Газ природный и попутный, млн м ³	17087,7	94,7
	Топливо дизельное, тыс. тонн	814,7	93,1
	Пропан и бутан сжиженные, тыс. тонн	1219,8	91,8





ОБЪЕМ ОТГРУЖЕННЫХ ТОВАРОВ СОБСТВЕННОГО ПРОИЗВОДСТВА, ВЫПОЛНЕННЫХ РАБОТ И УСЛУГ СОБСТВЕННЫМИ СИЛАМИ ОРГАНИЗАЦИЙ

ЯНВАРЬ-ИЮЛЬ 2023 Г., МЛРД РУБЛЕЙ

	Добыча полезных ископаемых	3568,6
	Обработывающие производства	510,9
	Обеспечение электрической энергией, газом и паром; кондиционирование воздуха	153,2
	Водоснабжение; водоотведение, организация сбора и утилизации отходов, деятельность по ликвидации загрязнений	19,2

ОБЪЕМ ОТГРУЖЕННЫХ ТОВАРОВ ПО ОСНОВНЫМ ВИДАМ ОБРАБАТЫВАЮЩИХ ПРОИЗВОДСТВ

ЯНВАРЬ-ИЮЛЬ 2023 Г., МЛРД РУБЛЕЙ

